

**26** ANOS  
DE UMA HISTÓRIA  
DE SUCESSO

# **Maguimóveis** estofados

catálogo  
**2025**

CONECTANDO  
MOMENTOS  
INESQUECÍVEIS

## UM POUCO DA **NOSSA HISTÓRIA**

De um galpão alugado em Ubá-MG, no fim dos anos 90, até um complexo industrial com mais de 300 colaboradores em Piraúba-MG, nesses 26 anos a MAGUIMÓVEIS cresceu, se desenvolveu e consolidou sua marca no mercado de estofados brasileiros.

Isso só foi possível graças ao envolvimento e à dedicação excepcional dos nossos colaboradores, uma equipe extremamente profissional, dinâmica, responsável e visionária, que sempre soube se reinventar para atender às demandas sempre impostas no meio em que atuamos.

Ao olhar o caminho até aqui percorrido, só temos a agradecer: a você, colaborador, que, com a força do seu trabalho, passou pela nossa empresa e deixou sua marca; ao nosso corpo técnico e administrativo, pela liderança e competência de sempre; aos nossos parceiros e amigos que sempre nos apoiam; e, claro, a você, cliente, que acredita na qualidade de nossos produtos e faz parte dessa história de sucesso!

Graças a vocês, os estofados que produzimos estão presentes em incontáveis casas em todo o Brasil.



## CONECTANDO MOMENTOS INESQUECÍVEIS


"Deus é poderoso para fazer infinitamente mais do que tudo quando pedimos ou pensamos, mediante seu poder que atua em nós!"

(Efésios 3:20)

# ÍNDICE

|   |    |  |    |                               |    |
|---|----|--|----|-------------------------------|----|
| SOFÁ RETRÁTIL SEM CAIXA <b>OSAKA</b>          | 01 | SOFÁ DE CANTO RETRÁTIL SEM CAIXA <b>SPARTA</b>     | 37 | POLTRONAS <b>BIA, LAÍS</b>    | 71 |
| SOFÁ RETRÁTIL SEM CAIXA <b>DOHA</b>           | 03 | SOFÁ DE CANTO RETRÁTIL RECLINÁVEL <b>TOPÁZIO</b>   | 39 | POLTRONAS <b>CRIS, NINA</b>   | 72 |
| SOFÁ RETRÁTIL SEM CAIXA <b>RAVENNA</b>        | 05 | SOFÁ DE CANTO RETRÁTIL RECLINÁVEL <b>CONQUISTA</b> | 41 | POLTRONAS <b>CLARA, JULIA</b> | 73 |
| SOFÁ RETRÁTIL SEM CAIXA <b>VICENZA</b>        | 07 | SOFÁ DE CANTO RETRÁTIL <b>CRYSTAL</b>              | 43 | POLTRONAS <b>ZARA, SOFIA</b>  | 74 |
| SOFÁ RETRÁTIL SEM CAIXA <b>CAIRO</b>          | 09 | SOFÁ DE CANTO <b>ISTAMBUL</b>                      | 45 | POLTRONAS <b>DUBAI, YARA</b>  | 75 |
| SOFÁ RETRÁTIL SEM CAIXA <b>ÁGATA</b>          | 11 | SOFÁ DE CANTO <b>IDEALE</b>                        | 47 | POLTRONAS <b>OPALA, LUNA</b>  | 76 |
| SOFÁ RETRÁTIL SEM CAIXA <b>CAPTIVA</b>        | 13 | SOFÁ DE CANTO <b>TREVISO</b>                       | 49 |                               |    |
| SOFÁ RETRÁTIL SEM CAIXA <b>VITÓRIA</b>        | 15 | SOFÁ DE CANTO <b>ATALAIA</b>                       | 51 |                               |    |
| SOFÁ RETRÁTIL RECLINÁVEL <b>BAREIN</b>        | 17 | SOFÁ LIVING DE CHAISE FIXA <b>FLORENÇA</b>         | 53 |                               |    |
| SOFÁ RETRÁTIL RECLINÁVEL <b>TORONTO</b>       | 19 | SOFÁ LIVING <b>XANGAI</b>                          | 55 |                               |    |
| SOFÁ RETRÁTIL RECLINÁVEL <b>SEDUÇÃO</b>       | 21 | SOFÁ 2 E 3 LUGARES <b>AREZZO</b>                   | 57 |                               |    |
| SOFÁ RETRÁTIL RECLINÁVEL <b>LUXOR</b>         | 23 | SOFÁ 2 E 3 LUGARES <b>JEDAY</b>                    | 59 |                               |    |
| SOFÁ RETRÁTIL RECLINÁVEL <b>LISBOA</b>        | 25 | SOFÁ 2 E 3 LUGARES <b>BARI</b>                     | 61 |                               |    |
| SOFÁ RETRÁTIL RECLINÁVEL <b>BEIRUTE</b>       | 27 | SOFÁ 2 E 3 LUGARES <b>ESPLENDOR</b>                | 63 |                               |    |
| SOFÁ RETRÁTIL RECLINÁVEL <b>VICTORY</b>       | 29 | SOFÁ 2 E 3 LUGARES <b>FORTALEZA</b>                | 65 |                               |    |
| SOFÁ RETRÁTIL RECLINÁVEL <b>PARMA</b>         | 31 | POLTRONAS <b>CAMILA, PAULA</b>                     | 68 |                               |    |
| SOFÁ DE CANTO RETRÁTIL SEM CAIXA <b>CATAR</b> | 33 | POLTRONAS <b>DANY, LILI</b>                        | 69 |                               |    |
| SOFÁ DE CANTO RETRÁTIL SEM CAIXA <b>PETRA</b> | 35 | POLTRONAS <b>ANA, ALICE</b>                        | 70 |                               |    |





## Pés

Os pés são fabricados em MDF, na cor tabaco, eles já vão fixados no produto.

## Braços

Braços 19cm.

## Assento

Assentos com mecanismos feitos com tubos de aço e retrátil de metal; percintas elásticas italianas, transpassadas e entrelaçadas por uma percintadora automática; molas espirais, molas pocket (ensacadas), espumação hiper soft D28 e manta acrílica siliconada, totalizando 20cm de altura no assento.

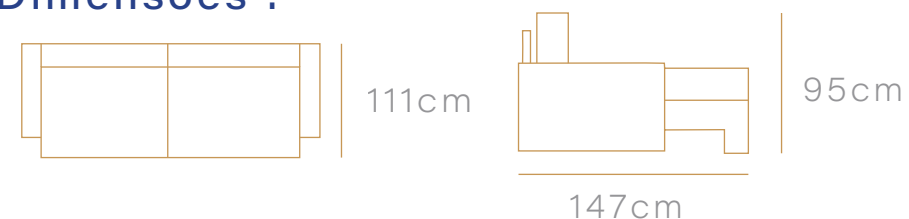
## Estrutura

Madeira de eucalipto reflorestada, seca e imunizada, os módulos são unidos por sistemas de macho e fêmea galvanizados.

## Encosto

Sistema de catraca reclinável com 2 estágios, almofadas soltas 100% em fibra siliconada. Almofadas decorativas opcionais: 42x42cm.

## Dimensões :



## Módulos


70cm,80cm,90cm,100cm,110cm,120cm.



# DOHA



MEDIDAS E TONALIDADES PODEM APRESENTAR LEVES VARIÇÕES POR SE TRATAR DE UM PRODUTO ARTESANAL. RESERVAMOS O DIREITO DE EFETUAR ALTERAÇÕES SEM CONSULTA PRÉVIA.



## Pés

Os pés são fabricados em MDF, na cor tabaco, eles já vão fixados no produto.

## Braços

Braços 19cm.

## Assento

Assentos com mecanismos feitos com tubos de aço e retrátil de metal, percintas elásticas italianas, transpassadas e entrelaçadas por uma percintadora automática; molas espirais, molas pocket (ensacadas), espumação hiper soft D28 e manta acrílica siliconada, totalizando 20cm de altura no assento.

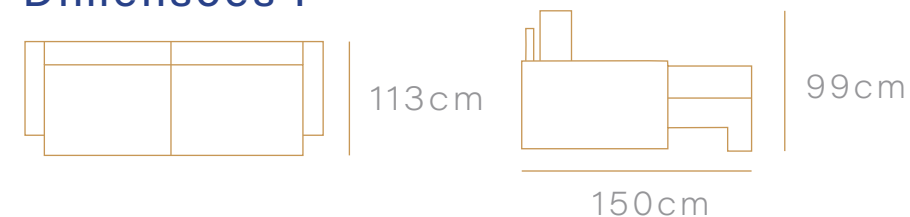
## Estrutura

Madeira de eucalipto reflorestada, seca e imunizada, os módulos são unidos por sistemas de macho e fêmea galvanizados.

## Encosto

Sistema de catraca reclinável com 2 estágios, almofadas soltas 100% em fibra siliconada. Almofadas decorativas opcionais: 42x42cm.

## Dimensões :



## Módulos


70cm,80cm,90cm,100cm,110cm,120cm.



# RAVENNA



MEDIDAS E TONALIDADES PODEM APRESENTAR LEVES VARIACÖES POR SE TRATAR DE UM PRODUTO ARTESANAL. RESERVAMOS O DIREITO DE EFETUAR ALTERAÖES SEM CONSULTA PRÉVIA.



## Pés

Os pés são fabricados em MDF, na cor tabaco, eles já vão fixados no produto.

## Braços

Braços 20cm.

## Assento

Assentos com mecanismos feitos com tubos de aço e retrátil de metal, percintas elásticas italianas, transpassadas e entrelaçadas por uma percintadora automática; molas espirais, molas pocket (ensacadas), espumação hiper soft D28 e manta acrílica siliconada, totalizando 20cm de altura no assento.

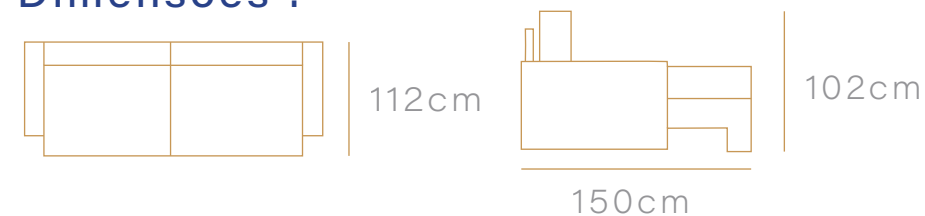
## Estrutura

Madeira de eucalipto reflorestada, seca e imunizada, os módulos são unidos por sistemas de macho e fêmea galvanizados.

## Encosto

Sistema de catraca reclinável com 2 estágios, almofadas soltas 100% em fibra siliconada. Almofadas decorativas opcionais: 42x42cm.

## Dimensões :



## Módulos

70cm,80cm,90cm,100cm,110cm,120cm.








# VICENZA



MEDIDAS E TONALIDADES PODEM APRESENTAR LEVES VARIACÖES POR SE TRATAR DE UM PRODUTO ARTESANAL. RESERVAMOS O DIREITO DE EFETUAR ALTERACÖES SEM CONSULTA PREVIA.



## Pés

Os pés são fabricados em MDF, na cor tabaco, eles já vão fixados no produto.

## Braços

Braços 14cm.

## Assento

Assentos com mecanismos feitos com tubos de aço e retrátil de metal, percintas elásticas italianas, transpassadas e entrelaçadas por uma percintadora automática; molas espirais, molas pocket (ensacadas), espumação hiper soft D28 e manta acrílica siliconada, totalizando 20cm de altura no assento.

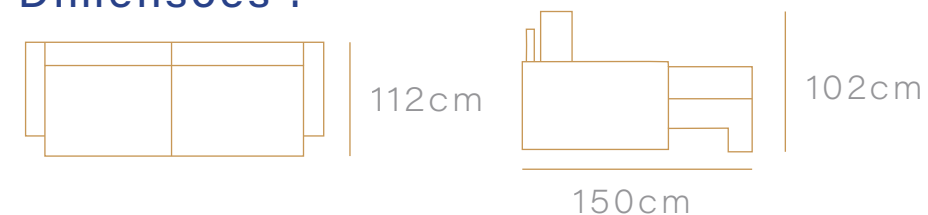
## Estrutura

Madeira de eucalipto reflorestada, seca e imunizada, os módulos são unidos por sistemas de macho e fêmea galvanizados.

## Encosto

Sistema de catraca reclinável com 2 estágios, almofadas soltas 100% em fibra siliconada. Almofadas decorativas opcionais: 42x42cm.

## Dimensões :



## Módulos

70cm,80cm,90cm,100cm,110cm,120cm.



# CAIRO



MEDIDAS E TONALIDADES PODEM APRESENTAR LEVES VARIÁÇÕES POR SE TRATAR DE UM PRODUTO ARTESANAL. RESERVAMOS O DIREITO DE EFETUAR ALTERAÇÕES SEM CONSULTA PRÉVIA.



## Pés

Os pés são fabricados em MDF, na cor tabaco, eles já vão fixados no produto.

## Braços

Braços com 14cm e espumas soft D23.

## Assento

Assentos com mecanismos feitos com tubos de aço e retrátil de metal, percintas elásticas italianas, transpassadas e entrelaçadas por uma percintadora automática; molas espirais, molas pocket (ensacadas), espumação hiper soft D28 e manta acrílica siliconada, totalizando 20cm de altura no assento.

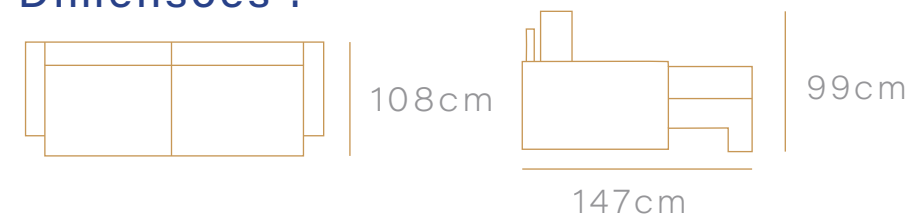
## Estrutura

Madeira de eucalipto reflorestada, seca e imunizada, os módulos são unidos por sistemas de macho e fêmea galvanizados.

## Encosto

Sistema de catraca reclinável com 2 estágios e almofadas soltas 100% em fibra siliconada.

## Dimensões :



## Módulos

70cm,80cm,90cm,100cm,110cm,120cm.



# ÁGATA



MEDIDAS E TONALIDADES PODEM APRESENTAR LEVES VARIÇÕES POR SE TRATAR DE UM PRODUTO ARTESANAL. RESERVAMOS O DIREITO DE EFETUAR ALTERAÇÕES SEM CONSULTA PRÉVIA.



## Pés

Os pés são fabricados em MDF, na cor tabaco, eles já vão fixados no produto.

## Braços

Braços 20cm.

## Assento

Assentos com mecanismos feitos com tubos de aço e retrátil de metal, percintas elásticas italianas, transpassadas e entrelaçadas por uma percintadora automática; molas espirais, espumação hiper soft D28 e manta acrílica siliconada, totalizando 16cm de altura no assento.

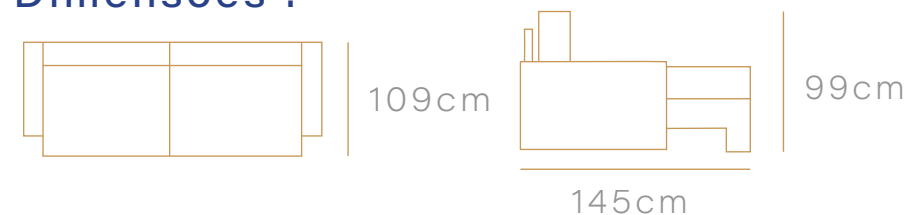
## Estrutura

Madeira de eucalipto reflorestada, seca e imunizada, os módulos são unidos por sistemas de macho e fêmea galvanizados.

## Encosto

Sistema de catraca reclinável com 2 estágios, almofadas soltas 100% em fibra siliconada. Almofadas decorativas opcionais: 42x42cm.

## Dimensões :



## Módulos

70cm,80cm,90cm,100cm,110cm,120cm.





# CAPTIVA



MEDIDAS E TONALIDADES PODEM APRESENTAR LEVES VARIAÇÕES POR SE TRATAR DE UM PRODUTO ARTESANAL. RESERVAMOS O DIREITO DE EFETUAR ALTERAÇÕES SEM CONSULTA PRÉVIA.



## Pés

Os pés são fabricados em MDF, na cor tabaco, eles já vão fixados no produto.

## Braços

Braços com 12cm e espumas soft D23.

## Assento

Assentos com mecanismos feitos com tubos de aço e retrátil de metal, percintas elásticas italianas, transpassadas e entrelaçadas por uma percintadora automática; molas espirais, espumação hiper soft D28 e manta acrílica siliconada, totalizando 16cm de altura no assento.

## Estrutura

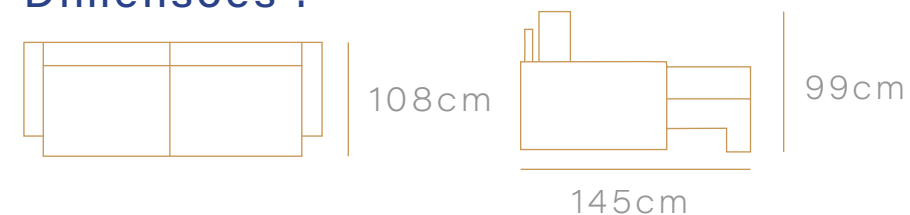
Madeira de eucalipto reflorestada, seca e imunizada, os módulos são unidos por sistemas de macho e fêmea galvanizados.

## Encosto

Sistema de catraca reclinável com 2 estágios e almofadas soltas 100% em fibra siliconada.



## Dimensões :



## Módulos

70cm,80cm,90cm,100cm,110cm,120cm.





# VITÓRIA



MEDIDAS E TONALIDADES PODEM APRESENTAR LEVES VARIÁÇÕES POR SE TRATAR DE UM PRODUTO ARTESANAL. RESERVAMOS O DIREITO DE EFETUAR ALTERAÇÕES SEM CONSULTA PRÉVIA.



## Pés

Os pés são fabricados em MDF, na cor tabaco, eles já vão fixados no produto.

## Braços

Braços com 14cm e espumas soft D23.

## Assento

Assentos com mecanismos feitos com tubos de aço e retrátil de metal, percintas elásticas italianas, transpassadas e entrelaçadas por uma percintadora automática; molas espirais, espumação hiper soft D28 e manta acrílica siliconada, totalizando 16cm de altura no assento.

## Estrutura

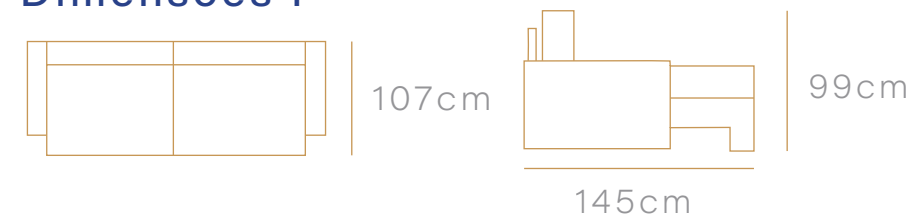
Madeira de eucalipto reflorestada, seca e imunizada, os módulos são unidos por sistemas de macho e fêmea galvanizados.

## Encosto

Sistema de catraca reclinável com 2 estágios e almofadas soltas 100% em fibra siliconada.



## Dimensões :




## Módulos

70cm,80cm,90cm,100cm,110cm,120cm.



# BAREIN



## Pés

Os pés são fabricados em MDF, na cor tabaco, eles já vão fixados no produto.

## Braços

Braços padrão com 25cm almofadados ou braços com 20cm retos e quadrados. Braços parafusados, facilitando a desmontagem, caso necessário.

## Assento

Assentos com mecanismos feitos com tubos de aço e retrátil de metal, percintas elásticas italianas, transpassadas e entrelaçadas por uma percintadora automática; molas espirais, molas pocket (ensacadas), espumação hiper soft D28 e manta acrílica siliconada, totalizando 20cm de altura no assento.

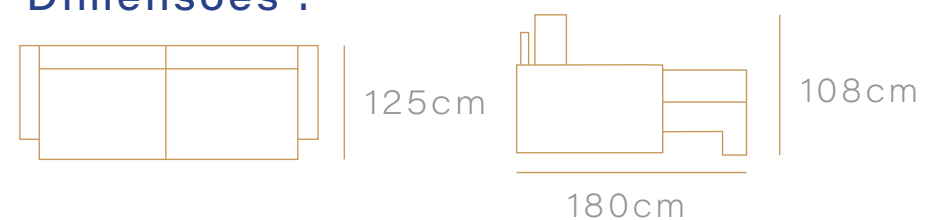
## Estrutura

Madeira de eucalipto reflorestada, seca e imunizada, os módulos são unidos por sistemas de macho e fêmea galvanizados.

## Encosto

Sistema de catraca blindada reclinável com 6 estágios, com encaixe que permite uma fácil desmontagem e almofadas 100% de fibra siliconada.

## Dimensões :



## Módulos

70cm,80cm,90cm,100cm,110cm,120cm.

MEDIDAS E TONALIDADES PODEM APRESENTAR LEVES VARIAÇÕES POR SE TRATAR DE UM PRODUTO ARTESANAL. RESERVAMOS O DIREITO DE EFETUAR ALTERAÇÕES SEM CONSULTA PREVIA.






ON

# TORONTO



MEDIDAS E TONALIDADES PODEM APRESENTAR LEVES VARIACÖES POR SE TRATAR DE UM PRODUTO ARTESANAL. RESERVAMOS O DIREITO DE EFETUAR ALTERACÖES SEM CONSULTA PRÉVIA.



## Pés

Os pés são fabricados em MDF, na cor tabaco, eles já vão fixados no produto.

## Braços

Braços padrão com 25cm almofadados ou braços com 20cm retos e quadrados. Braços parafusados, facilitando a desmontagem, caso necessário.

## Assento

Assentos com mecanismos feitos com tubos de aço e retrátil de metal, percintas elásticas italianas, transpassadas e entrelaçadas por uma percintadora automática; molas espirais, molas pocket (ensacadas), espumação hiper soft D28 e manta acrílica siliconada, totalizando 22 cm de altura no assento.

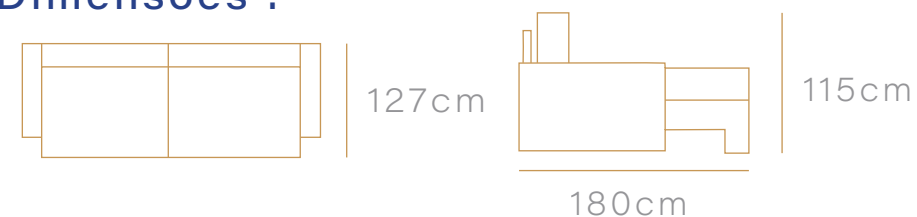
## Estrutura

Madeira de eucalipto reflorestada, seca e imunizada, os módulos são unidos por sistemas de macho e fêmea galvanizados.

## Encosto

Sistema de catraca blindada reclinável com 6 estágios, com encaixe que permite uma fácil desmontagem e almofadas 100% de fibra siliconada.

## Dimensões :



## Módulos


70cm,80cm,90cm,100cm,110cm,120cm.



# SEDUÇÃO



MEDIDAS E TONALIDADES PODEM APRESENTAR LEVES VARIÁÇÕES POR SE TRATAR DE UM PRODUTO ARTESANAL. RESERVAMOS O DIREITO DE EFETUAR ALTERAÇÕES SEM CONSULTA PRÉVIA.



## Pés

Os pés são fabricados em MDF, na cor tabaco, eles já vão fixados no produto.

## Braços

Braços padrão com 25cm almofadados ou braços com 20cm retos e quadrados. Braços parafusados, facilitando a desmontagem, caso necessário.

## Assento

Assentos com mecanismos feitos com tubos de aço e retrátil de metal, percintas elásticas italianas, transpassadas e entrelaçadas por uma percintadora automática; molas espirais, molas pocket (ensacadas), espumação hiper soft D28 e manta acrílica siliconada, totalizando 20cm de altura no assento.

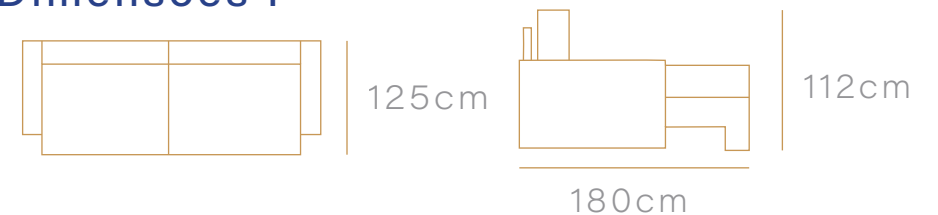
## Estrutura

Madeira de eucalipto reflorestada, seca e imunizada, os módulos são unidos por sistemas de macho e fêmea galvanizados.

## Encosto

Sistema de catraca blindada reclinável com 6 estágios, com encaixe que permite uma fácil desmontagem e almofadas 100% de fibra siliconada.

## Dimensões :



## Módulos


70cm,80cm,90cm,100cm,110cm,120cm.







MEDIDAS E TONALIDADES PODEM APRESENTAR LEVES VARIACÖES POR SE TRATAR DE UM PRODUTO ARTESANAL. RESERVAMOS O DIREITO DE EFETUAR ALTERACÖES SEM CONSULTA PRÉVIA.



## Pés

Os pés são fabricados em MDF, na cor tabaco, eles já vão fixados no produto.

## Braços

Braços padrão com 25cm almofadados ou braços com 20cm retos e quadrados. Braços parafusados, facilitando a desmontagem, caso necessário.

## Assento

Assentos com mecanismos feitos com tubos de aço e retrátil de metal, percintas elásticas italianas, transpassadas e entrelaçadas por uma percintadora automática; molas espirais, molas pocket (ensacadas), espumação hiper soft D28 e manta acrílica siliconada, totalizando 20cm de altura no assento.

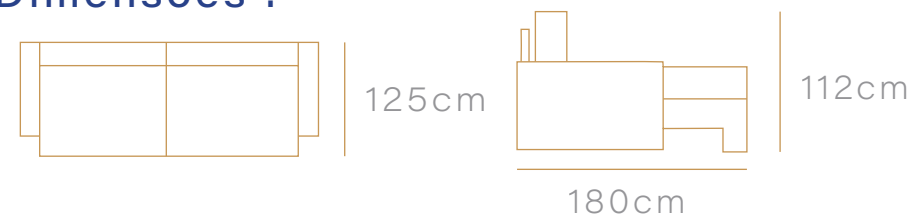
## Estrutura

Madeira de eucalipto reflorestada, seca e imunizada, os módulos são unidos por sistemas de macho e fêmea galvanizados.

## Encosto

Sistema de catraca blindada reclinável com 6 estágios, com encaixe que permite uma fácil desmontagem e almofadas 100% de fibra siliconada.

## Dimensões :



## Módulos


70cm,80cm,90cm,100cm,110cm,120cm.



# LISBOA



MEDIDAS E TONALIDADES PODEM APRESENTAR LEVES VARIÁÇÕES POR SE TRATAR DE UM PRODUTO ARTESANAL. RESERVAMOS O DIREITO DE EFETUAR ALTERAÇÕES SEM CONSULTA PRÉVIA.



## Pés

Os pés são fabricados em MDF, na cor tabaco, eles já vão fixados no produto.

## Braços

Braços padrão com 25cm almofadados ou com 20cm retos e quadrados.

Braços parafusados, facilitando a desmontagem, caso necessário.

## Assento

Assentos com mecanismos feitos com tubos de aço e retrátil de metal, percintas elásticas italianas, transpassadas e entrelaçadas por uma percintadora automática; molas espirais, molas pocket (ensacadas), espumação hiper soft D28 e manta acrílica siliconada, totalizando 22cm de altura no assento.

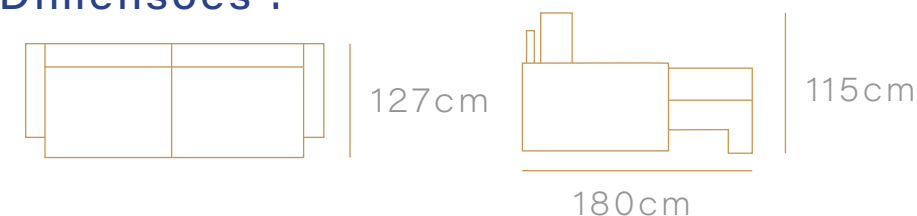
## Estrutura

Madeira de eucalipto reflorestada, seca e imunizada, os módulos são unidos por sistemas de macho e fêmea galvanizados.

## Encosto

Sistema de catraca blindada reclinável com 6 estágios, com encaixe que permite uma fácil desmontagem e almofadas 100% de fibra siliconada.

## Dimensões :



## Módulos


70cm,80cm,90cm,100cm,110cm,120cm.



# BEIRUTE



MEDIDAS E TONALIDADES PODEM APRESENTAR LEVES VARIÇÕES POR SE TRATAR DE UM PRODUTO ARTESANAL. RESERVAMOS O DIREITO DE EFETUAR ALTERAÇÕES SEM CONSULTA PREVIA.



## Pés

Os pés são fabricados em MDF, na cor tabaco, eles já vão fixados no produto.

## Braços

Braços padrão com 14cm. Braços parafusados, facilitando a desmontagem caso necessário.

## Assento

Assentos com mecanismos feitos com tubos de aço e retrátil de metal, percintas elásticas italianas, transpassadas e entrelaçadas por uma percintadora automática; molas espirais, molas pocket (ensacadas), espumação hiper soft D28 e manta acrílica siliconada, totalizando 16cm de altura no assento.

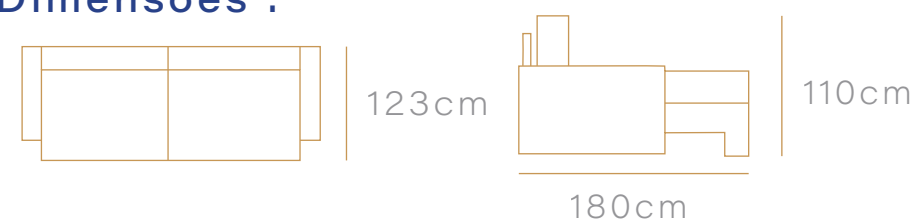
## Estrutura

Madeira de eucalipto reflorestada, seca e imunizada, os módulos são unidos por sistemas de macho e fêmea galvanizados.

## Encosto

Sistema de catraca blindada reclinável com 6 estágios, com encaixe que permite uma fácil desmontagem e almofadas 100% em fibra siliconada.

## Dimensões :



## Módulos

70cm,80cm,90cm,100cm,110cm,120cm.



# VICTORY



MEDIDAS E TONALIDADES PODEM APRESENTAR LEVES VARIÁÇÕES POR SE TRATAR DE UM PRODUTO ARTESANAL. RESERVAMOS O DIREITO DE EFETUAR ALTERAÇÕES SEM CONSULTA PRÉVIA.



## Pés

Os pés são fabricados em MDF, na cor tabaco, eles já vão fixados no produto.

## Braços

Braços padrão com 25cm almofadados ou braços com 20cm retos e quadrados. Braços parafusados, facilitando a desmontagem, caso necessário.

## Assento

Assentos com mecanismos feitos com tubos de aço e retrátil de metal, percintas elásticas italianas, transpassadas e entrelaçadas por uma percintadora automática; molas espirais, molas pocket (ensacadas), espumação hiper soft D28 e manta acrílica siliconada, totalizando 16 cm de altura no assento.

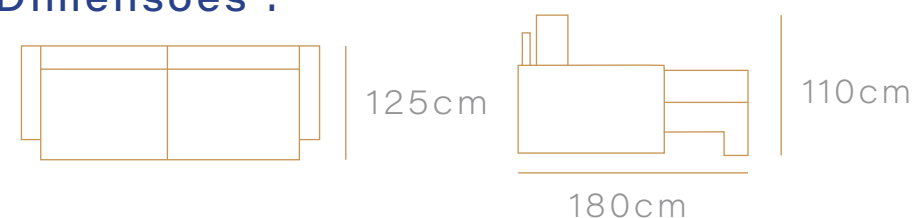
## Estrutura

Madeira de eucalipto reflorestada, seca e imunizada, os módulos são unidos por sistemas de macho e fêmea galvanizados.

## Encosto

Sistema de catraca blindada reclinável com 6 estágios, com encaixe que permite uma fácil desmontagem e almofadas 100% em fibra siliconada.

## Dimensões :



## Módulos

70cm,80cm,90cm,100cm,110cm,120cm.





# PARMA



MEDIDAS E TONALIDADES PODEM APRESENTAR LEVES VARIÁÇÕES POR SE TRATAR DE UM PRODUTO ARTESANAL. RESERVAMOS O DIREITO DE EFETUAR ALTERAÇÕES SEM CONSULTA PRÉVIA.



## Pés

Os pés são fabricados em MDF, na cor tabaco, eles já vão fixados no produto.

## Braços

Braços padrão com 25cm almofadados ou braços com 20cm retos e quadrados. Braços parafusados, facilitando a desmontagem, caso necessário.

## Assento

Assentos com mecanismos feitos com tubos de aço e retrátil de metal, percintas elásticas italianas, transpassadas e entrelaçadas por uma percintadora automática; molas espirais, molas pocket (ensacadas), espumação hiper soft D28 e manta acrílica siliconada, totalizando 16cm de altura no assento.

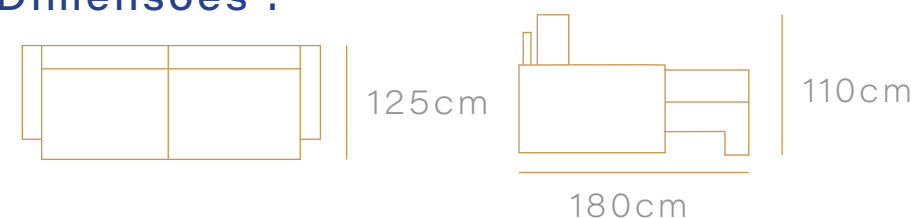
## Estrutura

Madeira de eucalipto reflorestada, seca e imunizada, os módulos são unidos por sistemas de macho e fêmea galvanizados.

## Encosto

Sistema de catraca blindada reclinável com 6 estágios, com encaixe que permite uma fácil desmontagem e almofadas 100% em fibra siliconada.

## Dimensões :



## Módulos

70cm,80cm,90cm,100cm,110cm,120cm.



# CATAR



MEDIDAS E TONALIDADES PODEM APRESENTAR LEVES VARIACÕES POR SE TRATAR DE UM PRODUTO ARTESANAL. RESERVAMOS O DIREITO DE EFETUAR ALTERAÇÕES SEM CONSULTA PRÉVIA.



## Pés

Os pés são fabricados em MDF, na cor tabaco, eles já vão fixados no produto.

## Braços

Braços 19cm.

## Assento

Assentos com mecanismos feitos com tubos de aço e retrátil de metal, percintas elásticas italianas, transpassadas e entrelaçadas por uma percintadora automática; molas espirais, molas pocket (ensacadas), espumação hiper soft D28 e manta acrílica siliconada, totalizando 20cm de altura no assento.

## Estrutura

Madeira de eucalipto reflorestada, seca e imunizada, os módulos são unidos por sistemas de macho e fêmea galvanizados.

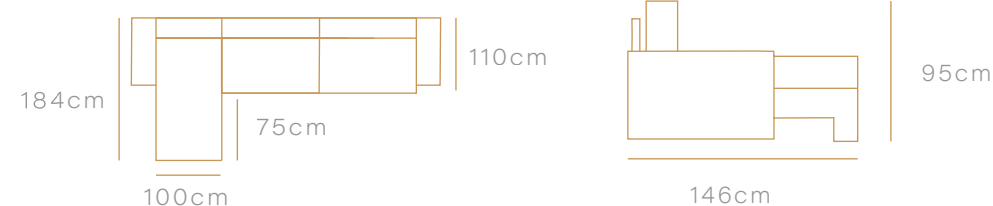
## Encosto

Sistema de catraca reclinável com 2 estágios, almofadas soltas 100% em fibra siliconada. Almofadas decorativas opcionais: 42x42cm.

## Opcional

Fabricamos na opção invertida.

## Dimensões :



## Módulos

70cm,80cm,90cm,100cm,110cm,120cm.



# PETRA



MEDIDAS E TONALIDADES PODEM APRESENTAR LEVES VARIACÖES POR SE TRATAR DE UM PRODUTO ARTESANAL. RESERVAMOS O DIREITO DE EFETUAR ALTERAÇÖES SEM CONSULTA PRÉVIA.



## Pés

Os pés são fabricados em MDF, na cor tabaco, eles já vão fixados no produto.

## Braços

Braços padrão com 20cm e espumas soft D23.

## Assento

Assentos com mecanismos feitos com tubos de aço e retrátil de metal, percintas elásticas italianas, transpassadas e entrelaçadas por uma percintadora automática; molas espirais, espumação hiper soft D28 e manta acrílica siliconada, totalizando 16cm de altura.

## Estrutura

Madeira de eucalipto reflorestada, seca e imunizada, os módulos são unidos por sistemas de macho e fêmea galvanizados.

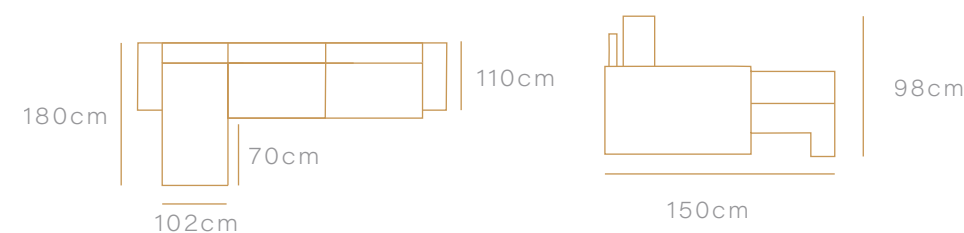
## Encosto

Sistema de catraca reclinável com 2 estágios e almofadas soltas 100% em fibra siliconada.

## Opcional

Fabricamos na opção invertida.

## Dimensões :



## Módulos

70cm,80cm,90cm,100cm,110cm,120cm.



# SPARTA



MEDIDAS E TONALIDADES PODEM APRESENTAR LEVES VARIÇÕES POR SE TRATAR DE UM PRODUTO ARTESANAL. RESERVAMOS O DIREITO DE EFETUAR ALTERAÇÕES SEM CONSULTA PRÉVIA.



## Pés

Os pés são fabricados em MDF, na cor tabaco, eles já vão fixados no produto.

## Braços

Braços padrão com 12cm e espumas soft D23.

## Assento

Assentos com mecanismos feitos com tubos de aço e retrátil de metal, percintas elásticas italianas, transpassadas e entrelaçadas por uma percintadora automática; molas espirais, espumação hiper soft D28 e manta acrílica siliconada, totalizando 16cm de altura.

## Estrutura

Madeira de eucalipto reflorestada, seca e imunizada, os módulos são unidos por sistemas de macho e fêmea galvanizados.

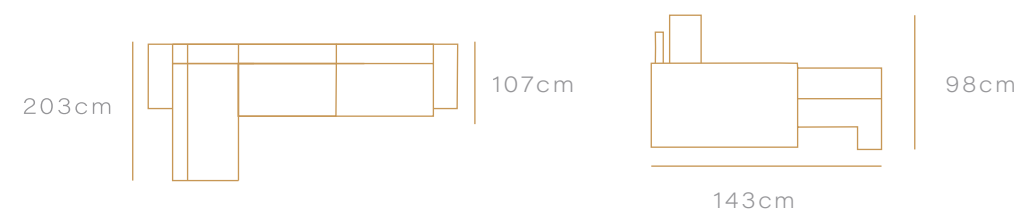
## Encosto

Sistema de catraca reclinável com 2 estágios e almofadas soltas 100% em fibra siliconada.

## Opcional

Fabricamos na opção invertida.

## Dimensões :



## Módulos

70cm,80cm,90cm,100cm,110cm,120cm.






# TOPÁZIO



MEDIDAS E TONALIDADES PODEM APRESENTAR LEVES VARIÁÇÕES POR SE TRATAR DE UM PRODUTO ARTESANAL. RESERVAMOS O DIREITO DE EFETUAR ALTERAÇÕES SEM CONSULTA PRÉVIA.



## Pés

Os pés são fabricados em MDF, na cor tabaco, eles já vão fixados no produto.

## Braços

Braços padrão com 25cm almofadados ou braços com 20cm retos e quadrados. Braços parafusados, facilitando a desmontagem, caso necessário.

## Assento

Assentos com mecanismos feitos com tubos de aço e retrátil de metal, percintas elásticas italianas, transpassadas e entrelaçadas por uma percintadora automática; molas espirais, molas pocket (ensacadas), espumação hiper soft D28 e manta acrílica siliconada, totalizando 20cm de altura no assento.

## Estrutura

Madeira de eucalipto reflorestada, seca e imunizada, os módulos são unidos por sistemas de macho e fêmea galvanizados.

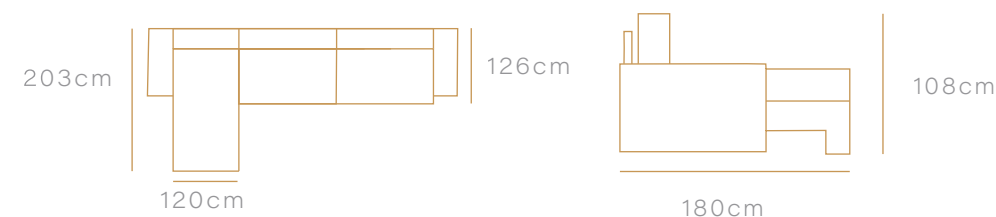
## Encosto

Sistema de catraca reclinável com 6 estágios.

## Opcional

Fabricamos na opção invertida.

## Dimensões :



## Módulos


70cm,80cm,90cm,  
100cm,110cm,120cm



# CONQUISTA



MEDIDAS E TONALIDADES PODEM APRESENTAR LEVES VARIÁÇÕES POR SE TRATAR DE UM PRODUTO ARTESANAL. RESERVAMOS O DIREITO DE EFETUAR ALTERAÇÕES SEM CONSULTA PRÉVIA.



## Pés

Os pés são fabricados em MDF, na cor tabaco, eles já vão fixados no produto.

## Braços

Braços padrão com 25cm almofadados ou braços com 20cm retos e quadrados. Braços parafusados, facilitando a desmontagem, caso necessário.

## Assento

Assentos com mecanismos feitos com tubos de aço e retrátil de metal, percintas elásticas italianas, transpassadas e entrelaçadas por umapercintadora automática; molas espirais, molas pocket (ensacadas), espumação hiper soft D28 e manta acrílica siliconada, totalizando 20cm de altura no assento.

## Estrutura

Madeira de eucalipto reflorestada, seca e imunizada, os módulos são unidos por sistemas de macho e fêmea galvanizados.

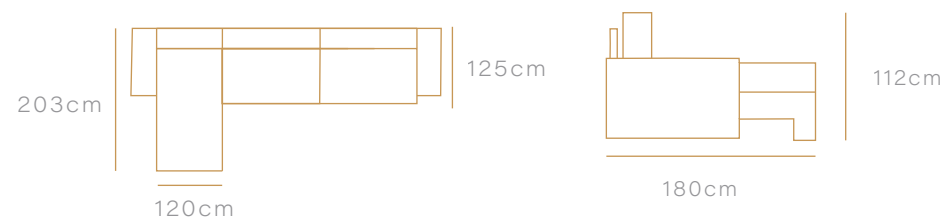
## Encosto

Sistema de catraca blindada reclinável com 6 estágios, com encaixe que permite fácil desmontagem e almofadas 100% de fibra siliconada.

## Opcional

Fabricamos na opção invertida.

## Dimensões :



## Módulos

70cm,80cm,90cm,100cm,110cm,120cm.



# CRYSTAL



MEDIDAS E TONALIDADES PODEM APRESENTAR LEVES VARIAÇÕES POR SE TRATAR DE UM PRODUTO ARTESANAL. RESERVAMOS O DIREITO DE EFETUAR ALTERAÇÕES SEM CONSULTA PRÉVIA.



## Pés

Os pés são fabricados em MDF, na cor tabaco, eles já vão fixados no produto.

## Braços

Braços padrão com 23cm.

## Assento

Assentos com mecanismos feitos com tubos de aço e retrátil de metal, percintas elásticas italianas, transpassadas e entrelaçadas por uma percintadora automática; molas espirais, espumação hiper soft D28 e manta acrílica siliconada, totalizando 16cm de altura.

## Estrutura

Madeira de eucalipto reflorestada, seca e imunizada, os módulos são unidos por sistemas de macho e fêmea galvanizados.

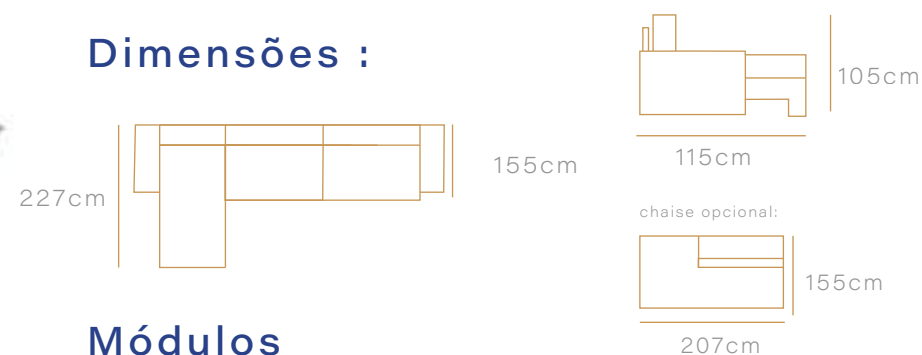
## Encosto

Almofadas soltas com 100% de fibra siliconada.

## Opcional

Fabricamos na opção invertida.

## Dimensões :



## Módulos

70cm,80cm,90cm,100cm,110cm,120cm.



# ISTAMBUL



MEDIDAS E TONALIDADES PODEM APRESENTAR LEVES VARIACÖES. POR SE TRATAR DE UM PRODUTO ARTESANAL, RESERVAMOS O DIREITO DE EFETUAR ALTERAÖES SEM CONSULTA PRÉVIA.



## Pés

Os pés são fabricados em aço carbono, com pintura eletrostática com silicone injetado na parte inferior para proteção do piso.

## Braços

Braços padrão com 10cm.

## Assento

Assentos com percintas elásticas italianas, transpassadas e entrelaçadas por uma percintadora automática; molas espirais, espumação hiper soft D28 e manta acrílica siliconada, totalizando 16cm de altura.

## Estrutura

Madeira de eucalipto reflorestada, seca e imunizada.

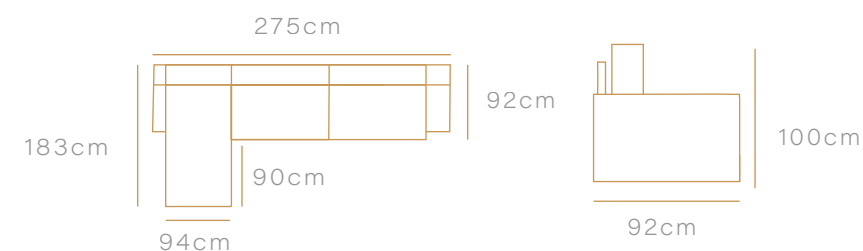
## Encosto

Almofadas soltas 100% em fibra de siliconada. Almofadas decorativas opcionais : 42x42.

## Opcional

Fabricamos na opção invertida.

## Dimensões :







# IDEALE



MEDIDAS E TONALIDADES PODEM APRESENTAR LEVES VARIACÖES POR SE TRATAR DE UM PRODUTO ARTESANAL. RESERVAMOS O DIREITO DE EFETUAR ALTERACÖES SEM CONSULTA PRÉVIA.



## Pés

Os pés são fabricados em MDF, na cor castanho, eles já vão fixados no produto.

## Braços

Braços padrão com 14cm e espumas soft D23.

## Assento

Assentos com percintas elásticas italianas, transpassadas e entrelaçadas por uma percintadora automática; molas espirais, espumação hiper soft D28 e manta acrílica siliconada, totalizando 16cm de altura.

## Estrutura

Madeira de eucalipto reflorestada, seca e imunizada.

## Encosto

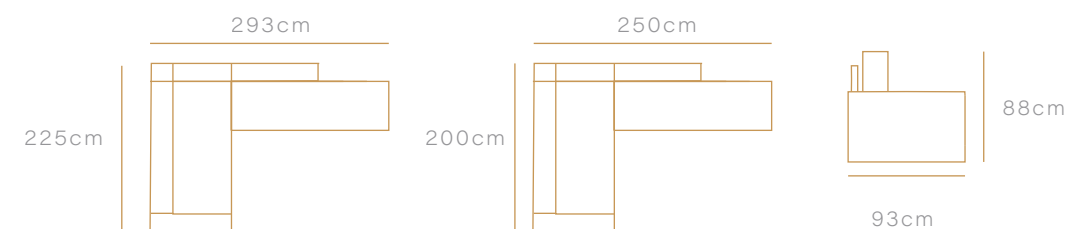
Almofadas soltas com 100% de fibra siliconada.

## Opcional

Fabricamos na opção invertida.

## Dimensões :

Medidas Disponíveis





# TREVISO



MEDIDAS E TONALIDADES PODEM APRESENTAR LEVES VARIACÖES POR SE TRATAR DE UM PRODUTO ARTESANAL. RESERVAMOS O DIREITO DE EFETUAR ALTERACÖES SEM CONSULTA PRÉVIA.



## Pés

Os pés são fabricados em MDF, na cor tabaco.

## Braços

Braços espuma soft D23.

## Assento

Assentos com molas espirais, percintas elásticas italianas transpassadas e entrelaçadas por uma percintadora automática, espumação soft D28 e manta acrílica siliconada, totalizando 12cm de altura no assento.

## Estrutura

Madeira de eucalipto reflorestada, seca e imunizada.

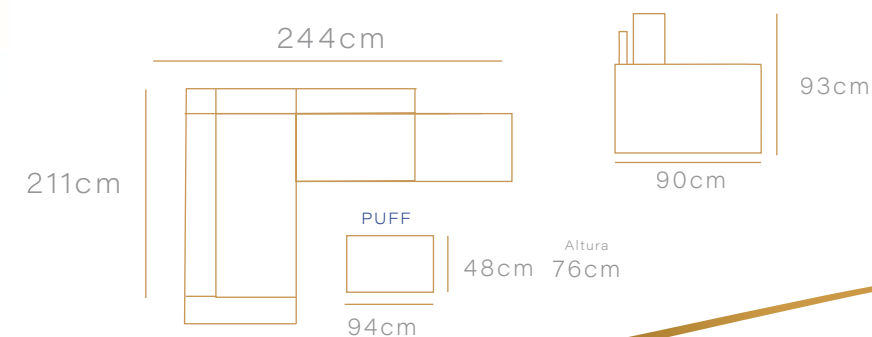
## Encosto

Almofadas soltas com 100% de fibra siliconada.

## Opcional

Dupla montagem.

## Dimensões :





# ATALAIA



MEDIDAS E TONALIDADES PODEM APRESENTAR LEVES VARIACÖES POR SE TRATAR DE UM PRODUTO ARTESANAL. RESERVAMOS O DIREITO DE EFETUAR ALTERACÖES SEM CONSULTA PRÉVIA.



## Pés

Madeira de eucalipto reflorestada, seca e imunizada, os módulos são unidos por sistemas de macho e fêmea galvanizados.

## Braços

Braços espuma soft D23.

## Assento

Assentos com percintas elásticas italianas, transpassadas e entrelaçadas por uma percintadora automática; molas espirais, espumação hiper soft D28 e manta acrílica siliconada, totalizando 16cm de altura.

## Estrutura

Madeira de eucalipto reflorestada, seca e imunizada.

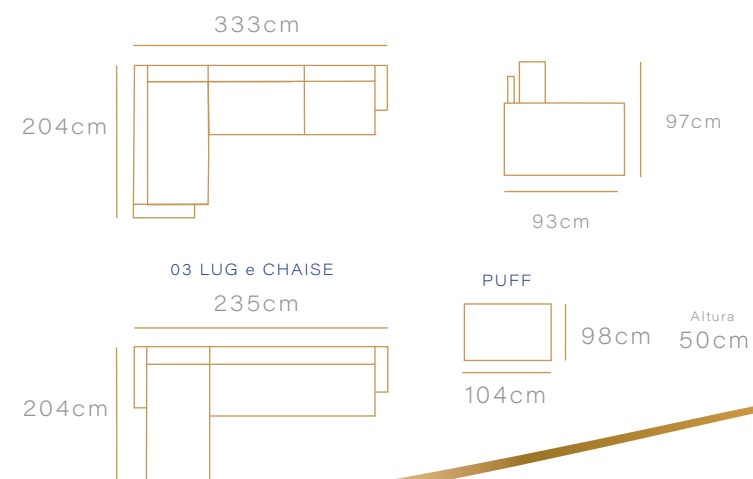
## Encosto

Almofadas soltas com 60% fibra de silicone e 40% flocos de espuma.

## Opcional

Fabricamos na opção invertida.

## Dimensões :





# FLORENÇA



MEDIDAS E TONALIDADES PODEM APRESENTAR LEVES VARIAÇÕES POR SE TRATAR DE UM PRODUTO ARTESANAL. RESERVAMOS O DIREITO DE EFETUAR ALTERAÇÕES SEM CONSULTA PRÉVIA.



## Pés

Os pés são fabricados em aço carbono com pintura eletrostática com silicone injetado na parte inferior para proteção do piso.

## Braços

Braços com 10cm, espuma soft D23.

## Assento

Assentos com percintas elásticas italianas, transpassadas e entrelaçadas por uma percintadora automática; molas espirais, espumação hiper soft D28 e manta acrílica siliconada, totalizando 16cm de altura.

## Estrutura

Madeira de eucalipto reflorestada, seca e imunizada.

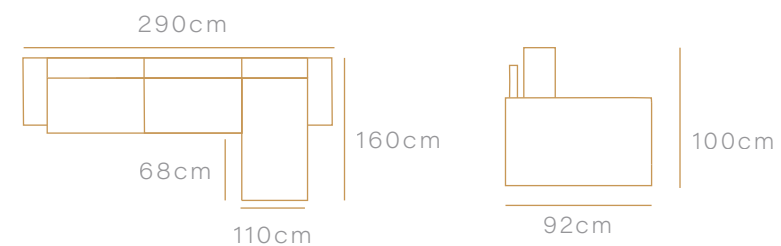
## Encosto

Almofadas soltas com 100% de fibra siliconada. Almofadas decorativas opcionais.

## Opcional

Fabricamos na opção invertida.

## Dimensões :







# XANGAI



MEDIDAS E TONALIDADES PODEM APRESENTAR LEVES VARIÁÇÕES POR SE TRATAR DE UM PRODUTO ARTESANAL. RESERVAMOS O DIREITO DE EFETUAR ALTERAÇÕES SEM CONSULTA PRÉVIA.



## Pés

Os pés são fabricados em aço carbono com pintura eletrostática com silicone injetado na parte inferior para proteção do piso.

## Braços

Braços com 10cm, espuma soft D23.

## Assento

Assentos com percintas elásticas italianas, transpassadas e entrelaçadas por uma percintadora automática; molas espirais, espumação hiper soft D28 e manta acrílica siliconada, totalizando 16cm de altura.

## Estrutura

Madeira de eucalipto reflorestada, seca e imunizada.

## Encosto

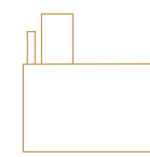
Almofadas soltas com 100% de fibra siliconada. Almofadas decorativas opcionais.

## Dimensões :

200cm



100cm



92cm







## Pés

Os pés são fabricados em MDF na cor tabaco.

## Braços

Braços fixos almofadados.

## Assento

Assentos com percintas elásticas italianas, transpassadas e entrelaçadas por uma percintadora automática; molas espirais, espumação hiper soft D28 e manta acrílica siliconada, totalizando 16cm de altura.

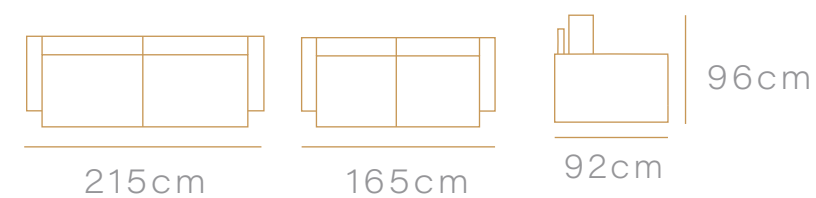
## Estrutura

Madeira de eucalipto reflorestada, seca e imunizada.

## Encosto

Todas as almofadas soltas com 100% de fibra siliconada.

## Dimensões :







## Pés

Os pés são fabricados em MDF na cor tabaco.

## Braços

Braços com 20cm e espuma soft D23.

## Assento

Assentos com percintas elásticas italianas, transpassadas e entrelaçadas por uma percintadora automática; molas espirais, espumação hiper soft D28 e manta acrílica siliconada, totalizando 16cm de altura.

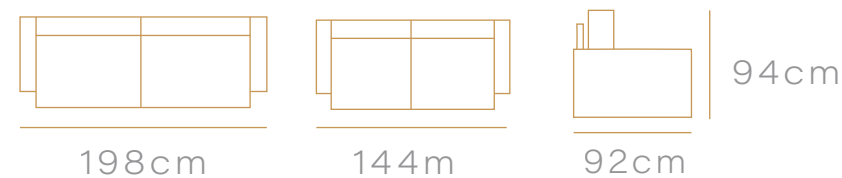
## Estrutura

Madeira de eucalipto reflorestada, seca e imunizada.

## Encosto

Todas as almofadas soltas com 100% de fibra siliconada.

## Dimensões :





# BARI



MEDIDAS E TONALIDADES PODEM APRESENTAR LEVES VARIÇÕES POR SE TRATAR DE UM PRODUTO ARTESANAL. RESERVAMOS O DIREITO DE EFETUAR ALTERAÇÕES SEM CONSULTA PRÉVIA.



## Pés

Os pés são fabricados em MDF na cor tabaco.

## Braços

Braços fixos almofadados.

## Assento

Assentos com percintas elásticas italianas, transpassadas e entrelaçadas por uma percintadora automática; molas espirais, espumação hiper soft D28 e manta acrílica siliconada, totalizando 16cm de altura.

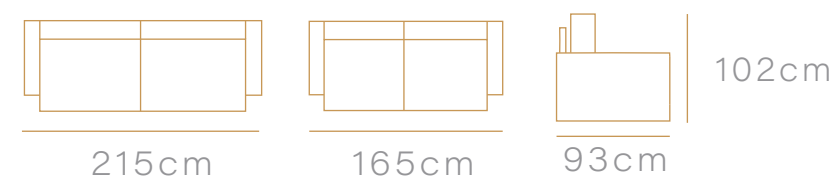
## Estrutura

Madeira de eucalipto reflorestada, seca e imunizada.

## Encosto

Todas as almofadas soltas com 100% de fibra siliconada.

## Dimensões :







# ESPLENDOR



## Pés

Os pés são fabricados em aço carbono com pintura eletrostática com silicone injetado na parte inferior para proteção do piso.

## Braços

Braços com 14cm e espuma soft D23.

## Assento

Assentos com percintas elásticas italianas, transpassadas e entrelaçadas por uma percintadora automática; molas espirais, espumação hiper soft D28 e manta acrílica siliconada, totalizando 16cm de altura.

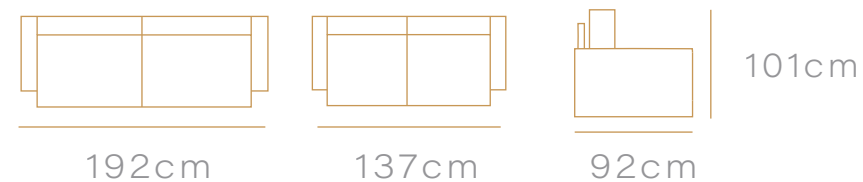
## Estrutura

Madeira de eucalipto reflorestada, seca e imunizada.

## Encosto

Todas as almofadas soltas com 100% de fibra siliconada.

## Dimensões :





# FORTALEZA



MEDIDAS E TONALIDADES PODEM APRESENTAR LEVES VARIACÖES. POR SE TRATAR DE UM PRODUTO ARTESANAL, RESERVAMOS O DIREITO DE EFETUAR ALTERAÇÖES SEM CONSULTA PRÉVIA.



## Pés

Os pés são fabricados em MDF na cor tabaco.

## Braços

Braços espuma soft D23.

## Assento

Assentos com percintas elásticas italianas, transpassadas e entrelaçadas por uma percintadora automática; molas espirais, espumação hiper soft D28 e manta acrílica siliconada, totalizando 16cm de altura.

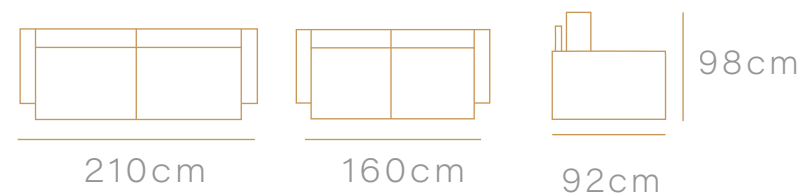
## Estrutura

Madeira de eucalipto reflorestada, seca e imunizada.

## Encosto

Almofadas soltas com 60% fibra de silicone e 40% flocos de espuma.

## Dimensões :







**POLTRONAS**

# CAMILA



# PAULA



## Assento

Almofada fixo, espuma D28 soft, pillow 12cm de altura.

## Encosto

Almofada solta, espuma D28 soft.

## Pés e Base

Madeira de eucalipto.

## Assento

Almofada fixa, espuma D28 soft, pillow 12cm de altura.

## Encosto

Almofada solta, espuma D28 soft, cintas de couro na cor padrão cacau.

## Pés e Base

Madeira de eucalipto.

MEDIDAS E TONALIDADES PODEM APRESENTAR LEVES VARIÇÕES POR SE TRATAR DE UM PRODUTO ARTESANAL. RESERVAMOS O DIREITO DE EFETUAR ALTERAÇÕES SEM CONSULTA PRÉVIA.

# DANY



# LILI



## Assento

Espuma D28 soft.

## Encosto

Almofada solta, 100% fibra de silicone.

## Pés e Base

Madeira de eucalipto.

## Assento

Espuma D28 soft.

## Encosto

Almofada fixa, espuma D28.

## Pés e Base

Pés de tubo de aço.



# ANA



## Assento

Espuma D28 soft.

## Encosto

Encosto fixa espuma D28 soft.

## Pés

Plástico.

# ALICE



## Assento

Almofada solta, espuma D28 soft, pillow 12cm de altura.

## Encosto

Almofada solta, 100% de fibra siliconada.

## Pés e Base

Madeira de eucalipto.

MEDIDAS E TONALIDADES PODEM APRESENTAR LEVES VARIACÖES POR SE TRATAR DE UM PRODUTO ARTESANAL. RESERVAMOS O DIREITO DE EFETUAR ALTERACÖES SEM CONSULTA PRÉVIA.

# BIA



# LAÍS



## Assento

Espuma D28 soft.

## Encosto

Espuma D28 soft.

## Pés e Base

Madeira de eucalipto.

## Assento

Espuma D28 soft

## Encosto

Espuma D28 soft.

## Pés

Tubo de aço.

# CRIS



## Assento

Almofada fixa, espuma D28 soft, pillow 12cm de altura.

## Encosto

Almofada solta, 100% de fibra siliconada.

## Pés e Base

Madeira de eucalipto.

# NINA



## Assento

Almofada fixa, espuma D28 soft, pillow 12cm de altura.

## Encosto

Almofada solta, 100% de fibra siliconada.

## Pés e Base

Madeira de eucalipto.

MEDIDAS E TONALIDADES PODEM APRESENTAR LEVES VARIÇÕES POR SE TRATAR DE UM PRODUTO ARTESANAL. RESERVAMOS O DIREITO DE EFETUAR ALTERAÇÕES SEM CONSULTA PRÉVIA.

# CLARA



# JULIA



MEDIDAS E TONALIDADES PODEM APRESENTAR LEVES VARIACÖES POR SE TRATAR DE UM PRODUTO ARTESANAL. RESERVAMOS O DIREITO DE EFETUAR ALTERACÖES SEM CONSULTA PRÉVIA.

## Assento

Assento giratório, espuma D28.

## Encosto

Encosto fixo, espuma D28.

## Pés e Base

Base giratória em madeira de eucalipto.

## Assento

Almofada solta, espuma D28 com 8cm.

## Encosto

Espuma Hiper Soft com 8cm.

## Pés e Base

Madeira de eucalipto.

# ZARA



# SOFIA



## Assento

Espuma D28 soft.

## Encosto

Almofada solta, 100% de fibra siliconada.

## Pés e Base

Madeira de eucalipto.



## Assento

Almofada solta, espuma D28 soft, pillow 9cm de altura.

## Encosto

100% fibra siliconada.

## Pés e Base

Madeira de eucalipto.

MEDIDAS E TONALIDADES PODEM APRESENTAR LEVES VARIAÇÕES POR SE TRATAR DE UM PRODUTO ARTESANAL. RESERVAMOS O DIREITO DE EFETUAR ALTERAÇÕES SEM CONSULTA PRÉVIA.

# DUBAI



# YARA



## Assento

Almofada 100% de fibra siliconada, pillow 15cm de altura.

## Encosto

Em metal com os acabamentos de costelas em MDF laminado.

## Pés e Base

Em metal de rosca desmontável.



## Assento

Almofada fixa, 100% de fibra siliconada, pillow 13cm de altura.

## Encosto

Almofada fixa, 100% de fibra siliconada.

## Pés e Base

Madeira de eucalipto.

# OPALA



## Assento

Almofada fixa, espuma D28 soft pillow 6cm de altura.

## Encosto

Manta siliconada.

## Pés e Base

Madeira eucalipto.

# LUNA



## Assento

Almofada solta, espuma D28 soft, pillow 9cm de altura.

## Encosto

Almofada solta, 100% fibra de silicone.

## Pés e Base

Madeira Tauari.

MEDIDAS E TONALIDADES PODEM APRESENTAR LEVES VARIAÇÕES POR SE TRATAR DE UM PRODUTO ARTESANAL. RESERVAMOS O DIREITO DE EFETUAR ALTERAÇÕES SEM CONSULTA PRÉVIA

26  
ANOS  
DE UMA HISTÓRIA  
DE SUCESSO


A Empresa Fornecedora se reserva ao direito de retirar do mercado consumidor, ou alterar quaisquer de seus produtos ou peças, bem como prover modificações necessárias, tanto na linha de seus produtos ou qualquer produto específico, seja quaisquer forem os motivos que a FORNECEDORA possa considerar, sem prévia comunicação ao mercado consumidor, produtos estes ofertados através dos meios publicitários e propaganda, tais como, catálogos, folders, anúncios em jornais e revistas, internet, websites, etc. As cores anunciadas e divulgadas, nos produtos através de fotos, catálogos, folders, anúncios em jornais e revistas, internet e website, etc, são meramente ilustrativas. Os adornos, eletrônicos, eletrodomésticos e outros adereços são meramente ilustrativos. As cores dos produtos constantes neste catálogo podem ter variações com a cor real por uma questão técnica de impressão em sistema off set.


**Maguimóveis**  
estofados

catálogo  
2025




Aponte a  
câmera do  
seu celular

 Maguimóveis

 32 3573 1020

 @maguimoveis\_estofados

 [www.maguimoveis.com.br](http://www.maguimoveis.com.br)